


# ステップキューブ

積み重ね・連結で  
組み合わせは無限大。

- 建築物の天井または内壁などでの軽作業に活躍
- ポリプロピレン製で軽量。コンパクトで取り回しも楽
- 単体で2段階の高さが選択可能
- 用途にあわせて2段重ね、横連結も自在



## ■組立方法

上脚材(黄色側)にある  
連結装置の凸凹部を  
上から落とし込んで  
連結します。



対面2箇所のロックを解除します。  
(黄色側のつまみ)

黄色部分を引き上げて90°回転させます。  
(右回り・左回りどちらでも可)

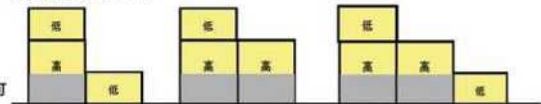
4角がきちんと噛み合っているか、ロック  
クが掛かっているか確認してください。

## ■使用例

①1段 横連結

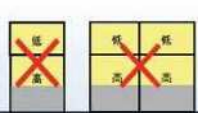


②2段積み+横連結

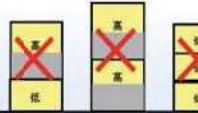


以下の組み合わせでは使用できません

①2段積みのみでの使用



②高が上の2段積みもしくは  
3段積み以上



③位置をずらしての重ね使用



④渡し板の使用



品名	型式	寸法						質量	許容荷重
		低			高				
		幅	長さ	高さ	幅	長さ	高さ		
ステップキューブ	SC50	500	500	288	500	500	503	6.1	1.47 (150)


## OPTION 連結台セット



### 使用の際のご注意

- 開き止めを取り付けて下さい。

### ■使用例



品名	寸法			質量
	幅	長さ	厚さ	
連結台	500	1,537	56.3	7.5
開き止め	80	1,422	52.5	1.5

- ステップキューブ本体は1段で使用して下さい。(2段での使用はできません。)
- 連結台の取り付けは同一方向のみです。本体1台にL字二方向に取り付けはできません。